



# AIRCOLOR GUIDEX

H11

VERSION: 030404  
Pag:1/2

## GUIA DE LIJADO

### DEFINICION

**AIRCOLOR GUIDEX**, es un producto en spray negro que se aplica encima de la zona de reparación antes del proceso de lijado.

AIRCOLOR GUIDEX pone de manifiesto, una vez lijado, todas las imperfecciones de la superficie tratada y por lo tanto nos ayuda a localizar y corregir todos los defectos visibles.





AIRCOLOR GUIDEX es un producto rápido, limpio y no necesita secado.

AIRCOLOR GUIDEX es un producto que resulta económicamente ventajoso ya que, por su presentación en aerosol, no requiere ni preparación ni limpieza del utillaje, por lo cuál supone un ahorro de tiempo para el aplicador.

### CARACTERISTICAS FISICAS

<b>Naturaleza:</b>	Nitrosintética	
<b>Color:</b>	Negro	
<b>Peso específico:</b>	<b>Aircolor</b> 0,8 kg/l a 20°C	<b>Guidex</b> 1,1 kg/l a 20°C
<b>Propelente:</b>	Dimetil éter	
<b>Presión aerosol:</b>	3,5 bar a 20°C	
<b>Temperatura Mínima Aplicación:</b>	8°C	
<b>Rendimiento:</b>	15-20 m <sup>2</sup> /aerosol	
<b>Voc:</b>	717 g/l	749 g/l
<b>Residuo seco:</b>	14 %	31 %

### METODO DE APLICACION

			
1	30	1	5'

### OBSERVACIONES

Agitar el aerosol antes de usar durante 1 minuto después de oír el ruido del mezclador.  
Proteger las zonas que no deben ser pintadas.

## LIMPIEZA DEL EQUIPO

Una vez aplicado el producto, limpiar la boquilla pulverizando boca abajo hasta que solo salga gas.

## SEGURIDAD

Consultar la etiqueta del producto. Para más información consultar la ficha de seguridad SDS 820/ES. Respetar las directivas de seguridad e higiene en el trabajo así como las de eliminación de residuos.

## ALMACENAJE

Mantener en lugar fresco y ventilado evitando la exposición directa a la luz solar. Conservar entre +5°C y +30°C.

## GARANTIA

En embalaje original no abierto, un año desde la fecha de fabricación.

Para cualquier información técnica consulte con nuestro Servicio de Atención al Cliente o nuestro Departamento Técnico.  
ROBERLO SA declina cualquier responsabilidad debido a un uso incorrecto del producto.

### SUGERENCIA:

Utilizar Guidex al inicio de la reparación, antes del primer lijado de preparación del soporte, para evidenciar las pequeñas marcas de gravilla.